



# THE 5


LIMUZYNA



# BMW SERII 5 LIMUZYNA.




**18** Najważniejsze cechy



**20** Zestawienia kolorystyczne




**24** Koła i opony / oryginalne akcesoria BMW i BMW M Performance Parts



## TWOJA APLIKACJA BMW BROCHURES.

POBIERZ APLIKACJĘ BMW BROCHURES I ODKRYJ RADOŚĆ Z JAZDY!



**26** Dane techniczne





NA  
PROWADZENIU.  
W DOSKONAŁYM  
STYLU.



A blue BMW 530e sedan is shown from a rear three-quarter view, parked on a dark asphalt surface. The car's license plate is 'D MÖGI 711E'. The background features a modern building with vertical, perforated metal panels and several green trees. The scene is brightly lit, suggesting a sunny day.

BO POSTĘP  
NIE CHODZI  
PIECHOTĄ.





CAŁA  
NAPRZÓD.









UWAŻNOŚĆ  
W STANDARDZIE.





TO SIĘ  
NAZYWA  
WORK-  
DRIVE  
BALANCE.





JESZCZE W DRODZE,  
A JUŻ U CELU.  
BMW SERII 5 LIMUZYNA.





Dowiedz się więcej dzięki nowej aplikacji BMW Brochures dostępnej teraz na smartfony i tablety.

■ Wyposażenie standardowe □ Wyposażenie dodatkowe



□ Pakiet sportowy M zapewnia jeszcze bardziej sportowy wygląd. Oprócz bardziej drapieżnego wyglądu dzięki wielu detalom na zewnątrz i wewnątrz radość z jazdy gwarantuje też pakiet sportowy M. Na przykład sportowy układ jezdnny M<sup>1</sup> i pakiet aerodynamiczny M odczuwalnie zwiększają dynamikę jazdy.



□ Luxury Line prezentuje samochód od jego eleganckiej strony. Szlachetne elementy stylistyczne z błyszczącego chromu nadają wyglądowi zewnętrznemu ekskluzywności. Stylowe wrażenie robi również wnętrze auta. Wyśmienita tapicerka skórzana i najwyższej jakości listwy ozdobne dopełniają luksusowy charakter.



□ Chcesz, aby Twoje BMW było aktualne i wyposażone w najnowsze oprogramowanie? Dzięki zdalnej aktualizacji oprogramowania\* Twoje BMW będzie zawsze aktualne. Aktualizacje są instalowane w trybie OTA, tak jak w Twoim smartfonie. W ten sposób można również aktywować kolejne funkcje w samochodzie.



□ Fotele komfortowe z przodu\* z aktywnymi zagłówkami są regulowane elektrycznie w wielu zakresach. Umożliwiają na przykład indywidualne dopasowanie górnej części oparcia, szerokości oparcia, podparcia ud i wysokości zagłówka. Wyposażenie obejmuje ponadto podparcie lędźwiowe i funkcję pamięci ustawień foteli przednich.




□ Błyszczące obramowania BMW Individual Shadow Line o rozszerzonym zakresie<sup>1</sup> obejmują liczne elementy wyposażenia w kolorze czarnym. Obramowanie i grill atrapy chłodnicy wykonane są w błyszczącym kolorze czarnym, a końcówki rur wydechowych w czarnym chromie.



□ Światła laserowe BMW\* oferują w trybie światła drogowych zasięg do 650 m – niemal dwukrotnie większy niż konwencjonalne reflektory. Dzięki lepszej widoczności po zmroku znacznie zwiększa to bezpieczeństwo. Niebieskie akcenty i napis „BMW Laser” w reflektorach podkreślają zaawansowanie technologiczne i sportowy charakter pojazdu.




□ Wydajne sportowe hamulce M\* mają zaciski lakierowane w ekskluzywnym błyszczącym kolorze czerwonym oraz napis „BMW Laser” w reflektorach podkreślają zaawansowanie technologiczne i sportowy charakter pojazdu.




□ Kluczyk do samochodu? Już go nie potrzebujesz. Dzięki funkcji cyfrowego kluczyka<sup>3</sup> masz go na swoim smartfonie i możesz dzielić się nim z przyjaciółmi.




□ BMW Live Cockpit Professional\* zawiera wysokiej jakości zespół ekranów obejmujący monitor pokładowy o przekątnej 12,3" oraz w pełni cyfrowy wyświetlacz wskaźników o przekątnej 12,3".



□ Nie chcesz rezygnować w swoim BMW z funkcji smartfona i chcesz je obsługiwać w dotychczasowy sposób? Integracja smartfonów<sup>2</sup> obsługuje Apple CarPlay<sup>®</sup> i Android Auto<sup>®</sup> poprzez bezprzewodowe połączenie smartfona z samochodem. Umożliwia wygodne korzystanie z funkcji i aplikacji w samochodzie w dotychczasowy sposób.



□ Asystent cofania\* zapamiętuje ostatnie 50 m przejechanych do przodu z prędkością do 35 km/h, aby w razie potrzeby umożliwić pokonanie tego odcinka wstecz. Przejmuje przy tym kierowanie, dzięki czemu kierowca może skupić się na monitorowaniu otoczenia pojazdu.



□ „Hey BMW, who are you”? Czyż nie byłoby pięknie, gdyby BMW było Twoim osobistym asystentem? Korzystaj z inteligentnego osobistego asystenta BMW\*, aby komunikować się ze swoim BMW. Asystent zna Cię i pomaga Ci w wielu sytuacjach. Możesz mu także nadać osobiste hasło aktywujące. Wyjaśni Ci wszystko na temat samochodu i pomoże Ci lepiej poznać swoje BMW.



□ System asystujący kierowcy Professional<sup>4</sup> oferuje optymalny komfort i bezpieczeństwo w krytycznych i monotonicznych sytuacjach. Oprócz elementów systemu asystującego kierowcy zawiera on asystenta kierowania i prowadzenia po pasie ruchu z rozszerzonymi funkcjami, asystenta zatrzymania awaryjnego, a także asystenta utrzymania pasa ruchu z aktywną ochroną przed kolizją boczną.

<sup>1</sup> Tylko w M550i xDrive oraz w pakiecie sportowym M.  
<sup>2</sup> Integracja smartfonów jest stale dostępna w samochodzie. Obejmuje Apple CarPlay i Android Auto. Działania usługi Apple CarPlay i usługi Google Android Auto nie można

zagwarantować na stałe ze względu na ewentualny przyszły rozwój techniczny (np. telefonów komórkowych). CarPlay jest znakiem towarowym Apple Inc. Android Auto jest znakiem towarowym Google LLC.

<sup>3</sup> Warunkiem korzystania jest konto BMW ConnectedDrive i kompatybilny smartfon. Dla klientów nieposiadających kompatybilnego smartfona oferowana jest wysokiej jakości karta klucz. Więcej informacji na temat funkcji BMW Digital Key, np. kompatybilności Twojego smartfona, można znaleźć na stronie [www.bmw.com/digitalkey](http://www.bmw.com/digitalkey)

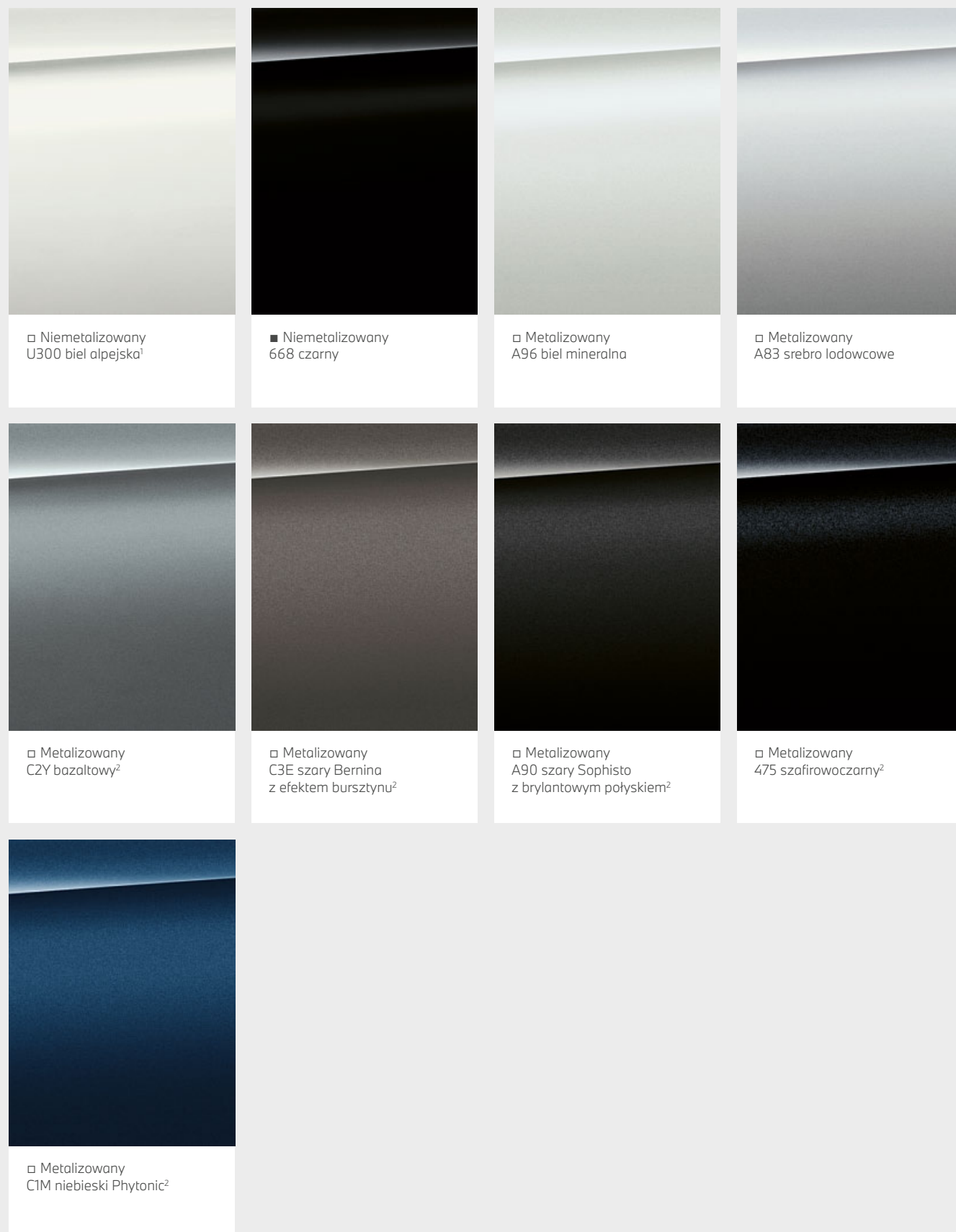
<sup>4</sup> Działanie systemu może być ograniczone w ciemności, w mgłę lub przy mocnym świetle z naprzeciwka.

\* Dostępność niektórych elementów wyposażenia i funkcji zależy od wersji silnikowej lub innego wyposażenia dodatkowego. Dostępność może się różnić w zależności od rynku. Szczegółowe informacje o okresach obowiązywania, wyposażeniu standardowym i dodatkowym dostępne są na stronie [www.bmw.pl](http://www.bmw.pl), w cenniku oraz u dealerów BMW.

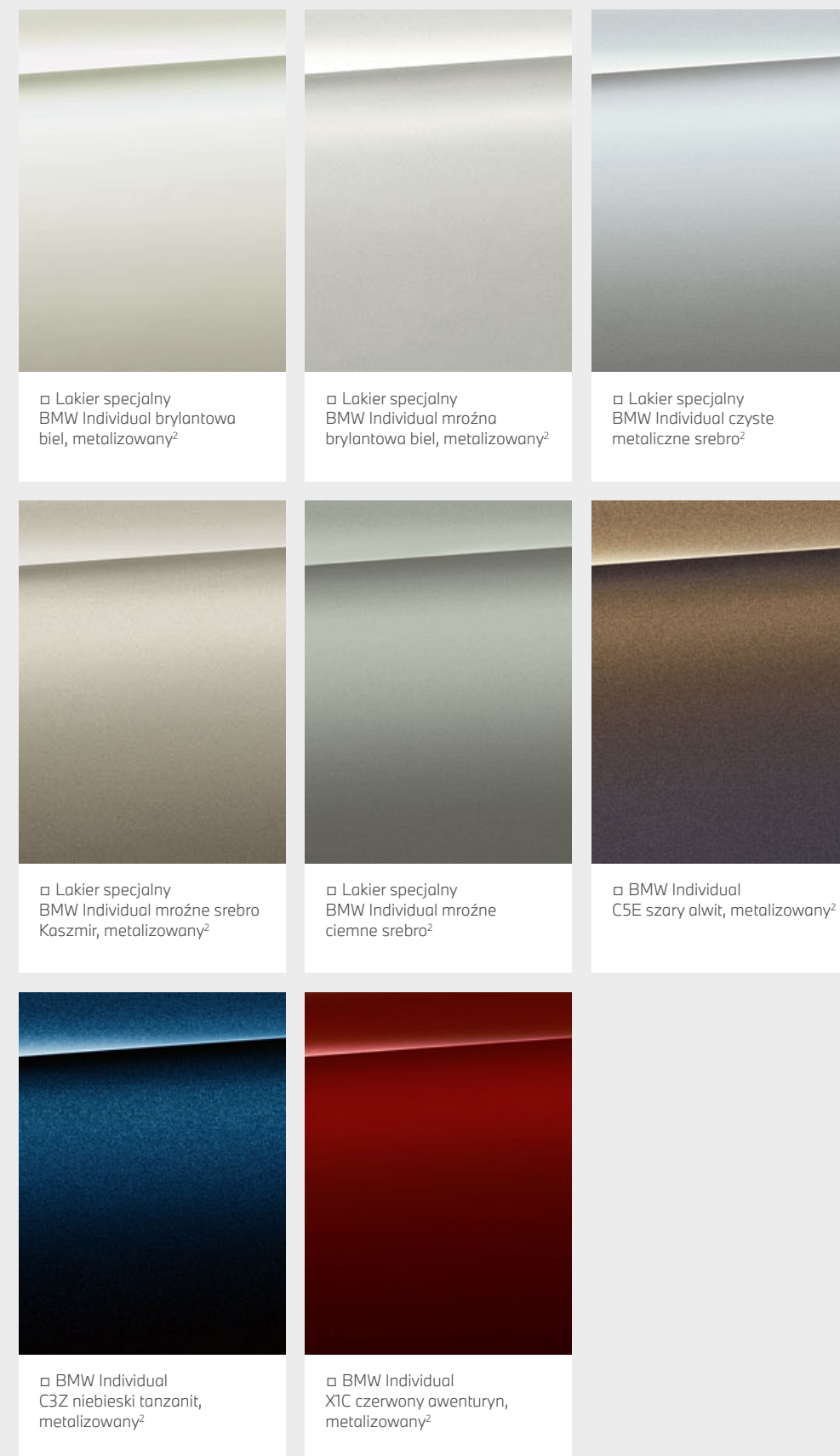


Dowiedz się więcej dzięki nowej aplikacji BMW Brochures dostępnej teraz na smartfony i tablety.


■ Wyposażenie standardowe □ Wyposażenie dodatkowe



## BMW INDIVIDUAL



## PAKIET SPORTOWY M



**[ Konfigurator BMW ]** Skonfiguruj swoje całkowicie indywidualne BMW. Do wyboru są wszystkie aktualne kolory i elementy wyposażenia. Więcej na stronie [www.bmw.pl/konfigurator](http://www.bmw.pl/konfigurator)

**[ Pola kolorów ]** Przedstawione tutaj pola kolorów mają dać ogólne wyobrażenie o wyglądzie kolorów i materiałów Twojego BMW. Wiemy jednak z doświadczenia, że farby drukarskie nie zawsze wiernie oddają odcienie lakieru, tapicerki i listew ozdobnych.

Dlatego zalecamy omówienie wybranych kolorów z dealerem BMW. Można tam również obejrzeć próbki materiałów i kolorów, a także uzyskać pomoc w przypadku specjalnych wymagań.

<sup>1</sup> Standard w pakiecie sportowym M i w M550i xDrive.  
<sup>2</sup> Opcja także w pakiecie sportowym M i w M550i xDrive.  
<sup>3</sup> Tylko w pakiecie sportowym M i w M550i xDrive.




Dowiedz się więcej dzięki nowej aplikacji BMW Brochures dostępnej teraz na smartfony i tablety.

■ Wyposażenie standardowe □ Wyposażenie dodatkowe


## TKANINA

Dostępność



■ Standard

Tkanina Junction  
BYAT antracytowa




■ Pakiet sportowy M

Połączenie tkaniny  
Rhombicle i Alcantary  
HRAT, antracytowe

## SKÓRA

Dostępność




□ Standard  
□ Luxury Line  
□ Pakiet sportowy M

Skóra Dakota  
LCFI kość słoniowa,  
z ekskluzywnym  
stębnowaniem  
i lamówką  
w kontrastującym  
kolorze




□ Standard  
□ Luxury Line  
□ Pakiet sportowy M

Skóra Dakota  
LCRO koniak,  
z ekskluzywnym  
stębnowaniem  
i lamówką  
w kontrastującym  
kolorze




□ Standard  
■ Luxury Line  
□ Pakiet sportowy M

Skóra Dakota  
LCFK, czarna,  
z ekskluzywnym  
stębnowaniem  
i lamówką  
w kontrastującym  
kolorze czarnym




□ Pakiet sportowy M

Skóra Dakota  
LCNL czarna,  
z kontrastującym  
pikowaniem w kolorze  
niebieskim




□ Standard  
□ Luxury Line  
□ Pakiet sportowy M

Skóra Dakota  
LCSW czarna\*




□ Standard  
□ Luxury Line  
□ Pakiet sportowy M

Ekskluzywna  
skóra Nappa  
LZFI, kość słoniowa  
z ekskluzywnym  
pikowaniem  
i lamówką  
w kontrastującym  
kolorze\*



□ Standard  
□ Luxury Line  
□ Pakiet sportowy M

Ekskluzywna  
skóra Nappa  
LZNI, mokka,  
z ekskluzywnym  
pikowaniem  
i lamówką  
w kontrastującym  
kolorze\*




□ Standard  
□ Luxury Line  
□ Pakiet sportowy M

Ekskluzywna  
skóra Nappa  
LZFK, czarna,  
z ekskluzywnym  
pikowaniem  
i lamówką  
w kontrastującym  
kolorze\*

## LISTWY OZDOBNE

Dostępność



■ Standard

Listwy ozdobne  
w kolorze matowego  
ciemnego oksydo-  
wanego srebra,  
listwa akcentowa:  
perłowy chrom




□ Standard  
□ Luxury Line  
□ Pakiet sportowy M

Listwy ozdobne  
z aluminium  
z delikatnym szlifem,  
listwa akcentowa:  
perłowy chrom




■ Pakiet sportowy M

Listwy ozdobne M  
z aluminium Rhombicle,  
szary dym,  
listwa akcentowa:  
perłowy chrom




□ Standard  
□ Luxury Line

Listwy ozdobne  
czarne błyszczące,  
listwa akcentowa:  
perłowy chrom




□ Standard  
□ Luxury Line  
□ Pakiet sportowy M

Drewno szlachetne  
Fineline Cove,  
listwa akcentowa:  
perłowy chrom




□ Standard  
■ Luxury Line  
□ Pakiet sportowy M

Drewno szlachetne  
Fineline Ridge,  
listwa akcentowa:  
perłowy chrom



□ Standard  
□ Luxury Line  
□ Pakiet sportowy M

Drewno szlachetne,  
porowaty jesion,  
listwa akcentowa:  
perłowy chrom




□ Standard  
□ Luxury Line  
□ Pakiet sportowy M

Drewno szlachetne,  
szara topola stojowana  
listwa akcentowa:  
perłowy chrom


## SKÓRA BMW INDIVIDUAL

Dostępność




□ Standard  
□ Luxury Line  
□ Pakiet sportowy M

Pełna tapicerka  
BMW Individual  
ze skóry Merino  
ZBFU, biały dym\*



□ Standard  
□ Luxury Line  
□ Pakiet sportowy M

Pełna tapicerka  
BMW Individual  
ze skóry Merino  
ZBCR, karmelowa\*




□ Standard  
□ Luxury Line  
□ Pakiet sportowy M

Pełna tapicerka  
BMW Individual  
ze skóry Merino  
ZBTQ trufiowa\*


## LISTWY OZDOBNE BMW INDIVIDUAL

Dostępność




□ Standard  
□ Luxury Line  
□ Pakiet sportowy M

Drewno szlachetne  
BMW Individual,  
jasnobrzowy kalcosił,  
listwa akcentowa:  
perłowy chrom\*



□ Standard  
□ Luxury Line  
□ Pakiet sportowy M

Drewno szlachetne  
BMW Individual,  
błyszcząca brązowa  
śliwa, listwa akcentowa:  
perłowy chrom\*



□ Standard  
□ Luxury Line  
□ Pakiet sportowy M

Listwy ozdobne  
BMW Individual,  
czarny lakier  
forte pianowy, listwa  
akcentowa: perłowy  
chrom\*

Prosimy pamiętać, że nawet w przypadku użycia zgodnego z przeznaczeniem po pewnym czasie mogą wystąpić zabrudzenia tapicerki, których nie da się usunąć. Może to być spowodowane szczególnie przez farbującą odzież.

Prosimy pamiętać, że kolor wnętrza zależy od wybranego koloru tapicerki.

\* Dostępność niektórych elementów wyposażenia i funkcji zależy od wersji silnikowej lub innego wyposażenia dodatkowego. Dostępność może się różnić w zależności od rynku.

Szczegółowe informacje o okresach obowiązywania, wyposażeniu standardowym i dodatkowym dostępne są na stronie [www.bmw.pl](http://www.bmw.pl), w cenniku oraz u dealerów BMW.



# KOŁA I OPONY.

Dowiedz się więcej dzięki nowej aplikacji BMW Brochures dostępnej teraz na smartfony i tablety.



□ 18-calowe obręcze kół ze stopów lekkich Multi Spoke 619, 8J x 18, opony 245/45 R18.



□ 18-calowe obręcze kół ze stopów lekkich W Spoke 632 Reflex Silver, 8J x 18, opony 245/45 R18.<sup>1</sup>



□ 18-calowe obręcze kół M ze stopów lekkich Double Spoke 662 M Orbit Grey, frezowane, z ogumieniem mieszanym, przód 8J x 18, opony 245/45 R18, tył 9J x 18, opony 275/40 R18.<sup>2</sup>



□ 19-calowe obręcze kół ze stopów lekkich Multi Spoke 633 Reflex Silver, 8J x 19, opony 245/40 R19.<sup>1</sup>



□ 19-calowe obręcze kół ze stopów lekkich V Spoke 635 Ferric Grey, frezowane, z ogumieniem mieszanym i funkcją jazdy awaryjnej, przód 8J x 19, opony 245/40 R19, tył 9J x 19, opony 275/35 R19.



□ 19-calowe obręcze kół ze stopów lekkich W Spoke 663 Ferric Grey, frezowane, z ogumieniem mieszanym i funkcją jazdy awaryjnej, przód 8J x 19, opony 245/40 R19, tył 9J x 19, opony 275/35 R19.



□ 19-calowe obręcze kół M ze stopów lekkich Y Spoke 845 M Bicolor Jet Black z ogumieniem mieszanym, przód 8J x 19, opony 245/40 R19, tył 9J x 19, opony 275/35 R19.<sup>2</sup>



□ 19-calowe obręcze kół M ze stopów lekkich Y Spoke 845 M Jet Black z ogumieniem mieszanym, przód 8J x 19, opony 245/40 R19, tył 9J x 19, opony 275/35 R19.<sup>2</sup>



□ 20-calowe obręcze kół M ze stopów lekkich Double Spoke 668 M Cerium Grey, matowe, z ogumieniem mieszanym i funkcją jazdy awaryjnej, frezowane, przód 8J x 20, opony 245/35 R20, tył 9J x 20, opony 275/30 R20.<sup>3</sup>



□ 20-calowe obręcze kół ze stopów lekkich Y Spoke 846 M Bicolor Jet Black z ogumieniem mieszanym i funkcją jazdy awaryjnej, frezowane, przód 8J x 20, opony 245/35 R20, tył 9J x 20, opony 275/30 R20.<sup>4</sup>



□ 20-calowe aerodynamiczne obręcze kół BMW Individual 1001 I Jet Black 3D, polerowane, z ogumieniem mieszanym i funkcją jazdy awaryjnej, frezowane, przód 8J x 20, opony 245/35 R20, tył 9J x 20, opony 275/30 R20.

# ORYGINALNE AKCESORIA BMW I BMW M PERFORMANCE PARTS.

Wyposażenie 24 | 25

■ Wyposażenie standardowe □ Wyposażenie dodatkowe ○ akcesoria




○ Ta uniwersalna, bezprzewodowa stacja ładowania BMW umożliwia wygodne i ładowanie smartfona bez użycia kabli – również poza samochodem.



○ Wysokoczuła kamera Full HD w przypadku wstrząsów automatycznie rejestruje zdarzenia przed i za samochodem.



○ Idealnie dopasowane zabezpieczenie przed wilgocią i brudem w przestrzeni na nogi z przodu. Czarna wersja idealnie pasuje do wnętrza.



○ Domowa „stacja paliw”: stacja ładowania BMW Wallbox Plus umożliwia szybkie, niezawodne i komfortowe naładowanie Twojego BMW w przeciągłe trzy godziny. Oprócz tego dostęp do BMW Wallbox Plus można zabezpieczyć kartą.



○ Mocne akcenty: karbonowe dokładki przednie M Performance zapewniają optymalną aerodynamikę i w wyjątkowo ekskluzywny sposób podkreślają męski wygląd auta. Indywidualny styl sportów motorowych dla najbardziej wymagających.



○ Z charakterem: obramowanie atrapy chłodnicy M Performance wykonane jest z wysokiej jakości ręcznie produkowanego karbonu, a listwy z bardzo solidnego tworzywa sztucznego. Stanowi to ciekawy element podkreślający szlachetny, sportowo-indywidualny wygląd samochodu.



○ Charakterystyczne lusterka zewnętrzne M Performance z karbonu podkreślają nowoczesny charakter pojazdu i stanowią indywidualny sportowy akcent.



○ Atrapa chłodnicy M Performance Iconic Glow to niezwykle „błyskotliwy” detal przodu auta. Specjalne oświetlenie diodowe wyróżnia atrapę chłodnicy BMW oraz obszar przed samochodem z otoczenia. Dzieje się to od momentu otwarcia samochodu do momentu ruszenia oraz od chwili wyłączenia zapłonu do chwili zaryglowania zamków.



○ Namacalne argumenty: część chwytka obszyta aksamitem sprawia, że sportowa kierownica doskonale leży w dłoniach i zapewnia bezpośrednią wyczuć prowadzenia.



○ 20-calowe obręcze kół M Performance ze stopów lekkich, kute, Bicolor czarne matowe, z frezowaną zewnętrzną powierzchnią. Zestaw kół kompletnych z oponami Runflat.

<sup>1</sup> Tylko w połączeniu z Luxury Line.

<sup>2</sup> Tylko w połączeniu z pakietem sportowym M.

<sup>3</sup> Tylko w M550i xDrive.

<sup>4</sup> Tylko w M550i xDrive oraz w pakiecie sportowym M.

Odkryj innowacyjne rozwiązania BMW obejmujące elementy zewnętrzne, wyposażenie wnętrza, systemy komunikacyjne i informacyjne oraz transport i wyposażenie bagażnika. Dealer BMW chętnie doradzi Ci w kwestii wyboru oryginalnych akcesoriów BMW i innych

produktów BMW M Performance Parts. Więcej informacji na ten temat można znaleźć na stronie [www.bmw.pl](http://www.bmw.pl)



BMW Serii 5 Limuzyna	520i <sup>11</sup> z technologią mild hybrid	530i <sup>11</sup> 530i xDrive <sup>11</sup> z technologią mild hybrid	540i <sup>11</sup> 540i xDrive <sup>11</sup> z technologią mild hybrid	M550i xDrive	518d <sup>11</sup> z technologią mild hybrid	520d <sup>11</sup> 520d xDrive <sup>11</sup> z technologią mild hybrid	530d <sup>11</sup> 530d xDrive <sup>11</sup> z technologią mild hybrid	540d xDrive <sup>11</sup> z technologią mild hybrid	520e	530e 530e xDrive	545e xDrive
----------------------	--	---	---	--------------	--	---	---	---	------	---------------------	-------------

Masa												
Masa własna wg WE (xDrive) <sup>1</sup>	kg	1685	1700 (1755)	1760 (1820)	(1990)	1745	1750 (1810)	1835 (1895)	(1925)	1910	1910 (1970)	(2020)
Dopuszczalna masa całkowita (xDrive)	kg	2285	2305 (2360)	2395 (2455)	(2560)	2340	2345 (2405)	2440 (2505)	(2525)	2505	2505 (2560)	(2605)
Ładowność (xDrive)	kg	675	680 (680)	710 (710)	(645)	670	670 (670)	680 (685)	(675)	670	670 (665)	(660)
Dopuszczalna masa przyczepy bez hamulca (xDrive) <sup>2</sup>	kg	750	750 (750)	750 (750)	(750)	750	750 (750)	750 (750)	(750)	750	750 (750)	(750)
Dopuszczalna masa przyczepy z hamulcem do nachylenia maks. 12% / maks. 8% (xDrive) <sup>2</sup>	kg	2000/2000	2000/2000 (2000/2000)	2000/2000 (2000/2000)	(2000/2000)	2000/2000	2000/2000 (2000/2000)	2000/2000 (2000/2000)	(2000/2000)	1700/1700	1700/1700 (2000/2000)	(2000/2000)
Pojemność bagażnika	l	530	530	530	530	530	530	530	530	410	410	410

Silnik BMW TwinPower Turbo <sup>3</sup>												
Cylindry / zawory	-	4/4	4/4	6/4	8/4	4/4	4/4	6/4	6/4	4/4	4/4	6/4
Pojemność	cm <sup>3</sup>	1998	1998	2998	4395	1995	1995	2993	2993	1998	1998	2998
Moc maksymalna przy prędkości obrotowej	kW (KM) przy obr/min	135 (184)/5000-6500	185 (252)/5200-6500	245 (333)/5500-6250	390 (530)/5500-6000	110 (150)/4000	140 (190)/4000	210 (286)/4000, 3250-4400	250 (340)/4400	120 (163)/5000-6500	135 (184)/5000-6500	210 (286)/5000-6000
z technologią mild hybrid	kW (KM)	+8 (11)	+8 (11)	+8 (11)	-	+8 (11)	+8 (11)	+8 (11)	+8 (11)	-	-	-
Maks. moment obrotowy przy prędkości obrotowej	Nm / obr/min	290/1350-4250	350/1450-4800	450/1600-4800	750/1800-4600	350/1750-2500	400/1750-2500	650/1500-2500	700/1750-2250	300/1350-3700	300/1350-4000	450/1600-3500

Silnik eDrive												
Moc maksymalna	kW (KM)	-	-	-	-	-	-	-	-	80 (109)	80 (109)	80 (109)
Maks. moment obrotowy	Nm	-	-	-	-	-	-	-	-	265	265	265
Moc systemowa	kW (KM)	-	-	-	-	-	-	-	-	150 (204)	215 (292)	290 (394)
Systemowy moment obrotowy	Nm	-	-	-	-	-	-	-	-	350	420	600

Wysokonapięciowy akumulator litowo-jonowy												
Typ akumulatora / pojemność akumulatora netto	kWh	-	-	-	-	-	-	-	-	Li-Ion/11,5	Li-Ion/11,5	Li-Ion/11,5
Zasięg w trybie elektrycznym (EAER) <sup>4,5</sup> (xDrive)	km	-	-	-	-	-	-	-	-	55-61	52-61 (48-55)	(47-55)
Czas ładowania (szybkie ładowanie AC z BMW Wallbox) <sup>6</sup>	h	-	-	-	-	-	-	-	-	ok. 3,6 s	ok. 3,6 s	ok. 3,6 s

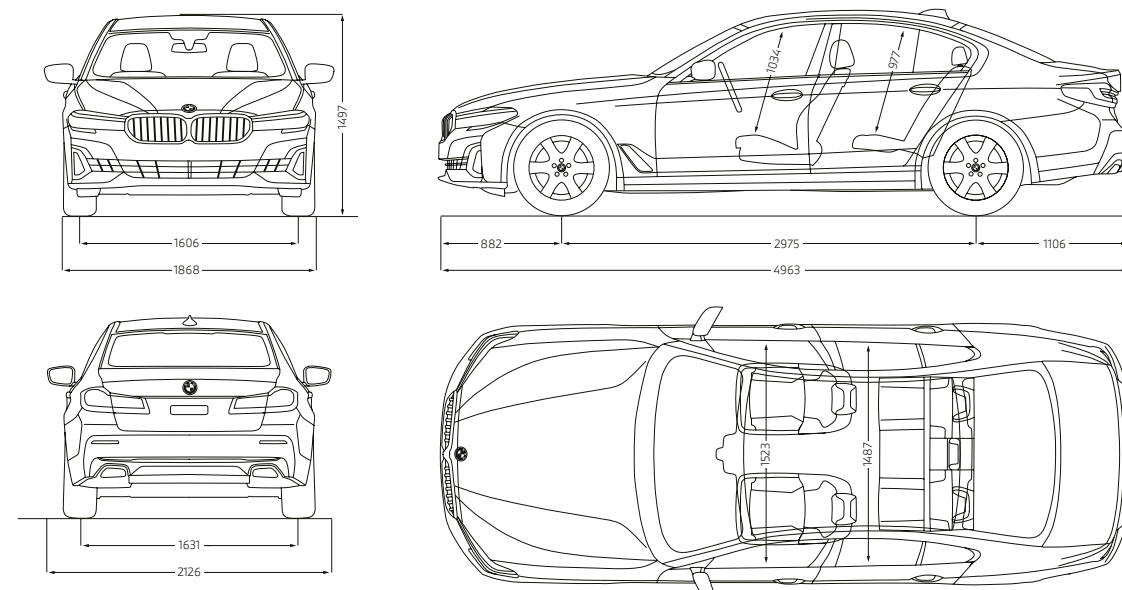
Przeniesienie napędu												
Rodzaj napędu (xDrive)	-	tylny	tylny (na wszystkie koła)	tylny (na wszystkie koła)	(na wszystkie koła)	tylny	tylny (na wszystkie koła)	tylny (na wszystkie koła)	(na wszystkie koła)	tylny	tylny (na wszystkie koła)	(na wszystkie koła)
Standardowa skrzynia biegów (xDrive)	-	8-stopniowa Steptronic	8-stopniowa Steptronic (8-stopniowa Steptronic)	8-stopniowa Steptronic (8-stopniowa Steptronic)	(8-stopniowa sportowa Steptronic)	8-stopniowa Steptronic	8-stopniowa Steptronic (8-stopniowa Steptronic)	8-stopniowa Steptronic (8-stopniowa Steptronic)	(8-stopniowa Steptronic)	8-stopniowa Steptronic	8-stopniowa Steptronic (8-stopniowa Steptronic)	(8-stopniowa Steptronic)

Osiągi												
Prędkość maksymalna (xDrive)	km/h	235	250 <sup>10</sup> (250) <sup>10</sup>	250 <sup>10</sup> (250) <sup>10</sup>	(250) <sup>10</sup>	220	235 (232)	250 <sup>10</sup> (250) <sup>10</sup>	(250) <sup>10</sup>	225	235 (230)	(250) <sup>10</sup>
Prędkość maksymalna w trybie elektrycznym	km/h	-	-	-	-	-	-	-	-	140	140 (140)	(140)
Przyspieszenie 0-100 km/h (xDrive)	s	7,9	6,4 (6,3)	5,2 (4,9)	(3,8)	8,8	7,2 (7,2)	5,6 (5,4)	(4,6)	7,9	5,9 (5,9)	(4,6)

BMW Serii 5 Limuzyna	520i <sup>11</sup> z technologią mild hybrid	530i <sup>11</sup> 530i xDrive <sup>11</sup> z technologią mild hybrid	540i <sup>11</sup> 540i xDrive <sup>11</sup> z technologią mild hybrid	M550i xDrive	518d <sup>11</sup> z technologią mild hybrid	520d <sup>11</sup> 520d xDrive <sup>11</sup> z technologią mild hybrid	530d <sup>11</sup> 530d xDrive <sup>11</sup> z technologią mild hybrid	540d xDrive <sup>11</sup> z technologią mild hybrid	520e	530e 530e xDrive	545e xDrive
----------------------	--	---	---	--------------	--	---	---	---	------	---------------------	-------------

Zużycie paliwa <sup>3,7</sup> - Wszystkie silniki spełniają wymogi normy Euro 6												
Cykl mieszany (PHEV, ważone) (xDrive)	l/100 km	6,1-7,1 <sup>12</sup>	14,3-16,3 (15,2-16,8)	7,0-8,0 (7,5-8,2)	(10,3-11,0)	4,7-5,5 <sup>2</sup>	4,7-5,6 (5,0-5,6)	5,1-5,8 (5,4-6,0)	(5,5-6,4)	1,1-1,7 <sup>2</sup>	1,3-1,8 (1,6-2,0)	(1,6-2,1)
Zużycie energii (ECAC, ważone) <sup>8,9</sup> (xDrive)	kWh/100 km	-	-	-	-	-	-	-	-	16,3-17,7 <sup>2</sup>	16,3-18,3 (17,4-19,0)	(17,4-19,4)
Norma emisji spalin (wg homologacji)	-	Euro 6d	Euro 6d	Euro 6d	Euro 6d	Euro 6d	Euro 6d	Euro 6d	Euro 6d	Euro 6d	Euro 6d	Euro 6d
Emisja CO <sub>2</sub> w cyklu mieszanym (PHEV, ważona) (xDrive)	g/km	140-162 <sup>2</sup>	6,3-7,2 (6,7-7,4)	160-182 (170-187)	(235-251)	124-145 <sup>2</sup>	124-146 (131-148)	133-153 (141-158)	(145-164)	30-39 <sup>2</sup>	30-41 (36-46)	(36-49)
Pojemność zbiornika paliwa ok.	l	68	68	68	68	66	66	66	66	46	46	46

Koła / opony												
Rozmiar opon		225/55 R17 Y	225/55 R17 Y	225/55 R17 Y	245/40 R19 Y 275/35 R19 Y	225/55 R17 Y	225/55 R17 Y	225/55 R17 Y	225/55 R17 Y	225/55 R17 Y	225/55 R17 Y	225/55 R17 Y
Rozmiar obręczy kół		7,5 J x 17	7,5 J x 17	7,5 J x 17	8 J x 19 9 J x 19	7,5 J x 17	7,5 J x 17	7,5 J x 17	7,5 J x 17	7,5 J x 17	7,5 J x 17	7,5 J x 17
Materiał		stop lekki	stop lekki	stop lekki	stop lekki	stop lekki	stop lekki	stop lekki	stop lekki	stop lekki	stop lekki	stop lekki



Wszystkie wartości na rysunkach technicznych podano w mm. Wymiary wersji M550i xDrive mogą się różnić.

Podane osiągi, zużycie paliwa i emisja CO<sub>2</sub> obowiązują dla samochodów ze standardową skrzynią biegów.

<sup>1</sup> Masa własna wg WE odnosi się do pojazdu z wyposażeniem standardowym bez wyposażenia dodatkowego. Masa własna uwzględnia 90-procentowe napełnienie zbiornika paliwa i 75 kg wagi kierowcy. Wyposażenie dodatkowe może wpływać na masę samochodu, ładowność oraz, w przypadku wpływu na aerodynamikę, na prędkość maksymalną.

<sup>2</sup> Rzeczywista masa całkowita przyczepy nie może przekraczać dopuszczalnej masy przyczepy z uwzględnieniem dopuszczalnego obciążenia haka holowniczego.

<sup>3</sup> Dane dotyczące mocy silników benzynowych odnoszą się do paliwa o liczbie oktanowej 910. Dane dotyczące zużycia odnoszą się do paliwa referencyjnego zgodnie z rozporządzeniem (WE) 715/2007. Dopuszczalne jest stosowanie paliwa bezołowiowego o liczbie oktanowej 91 lub wyższej i zawartości etanolu do 10% (E10). BMW zaleca stosowanie benzyny bezołowiowej o LO 95.

<sup>4</sup> Zasięg zależy od wyposażenia i wielu różnych czynników, przede wszystkim: indywidualnego stylu jazdy, uwarunkowań tropy, temperatury zewnętrznej, ogrzewania lub klimatyzacji, przygotowania temperatury i wybranego wyposażenia.

<sup>5</sup> EAER (równoważny zasięg przy zasilaniu tylko energią elektryczną).

<sup>6</sup> Zależnie od lokalnej infrastruktury energetycznej. Czas trwania ładowania odpowiada ładowaniu do 100% maksymalnej pojemności.

<sup>7</sup> Wskazane dane dotyczące zużycia paliwa, emisji CO<sub>2</sub> i zużycia energii zostały ustalone na podstawie nowej procedury WLTP określonej w Rozporządzeniu (UE) 2017/1151 z dnia 1 czerwca 2017 r. w uzupełnieniu Rozporządzenia (WE) nr 715/2007 Parlamentu Europejskiego i Rady w sprawie homologacji typu pojazdów silnikowych w odniesieniu do emisji zanieczyszczeń pochodzących z lekkich pojazdów pasażerskich i użytkowych oraz w sprawie dostępu do informacji dotyczących naprawy i utrzymania pojazdów w brzmieniu obowiązującym w chwili udzielenia homologacji.

<sup>8</sup> Zużycie energii w cyklu mieszanym zależy od wybranego rozmiaru kół i opon.

<sup>9</sup> ECAC (zużycie energii elektrycznej w trybie rozładowania).

<sup>10</sup> Ograniczona elektronicznie.

<sup>11</sup> Ten wariant silnika nie jest dostępny we wszystkich krajach. Więcej informacji można uzyskać u dealerów BMW.

<sup>12</sup> Wartości wstępne; brakujące dane nie były dostępne w chwili zamknięcia wydania.





## TWOJA APLIKACJA BMW BROCHURES.

POBIERZ APLIKACJĘ BMW BROCHURES I ODKRYJ RADOŚĆ Z JAZDY!

### BMW 530e LIMUZyna Z PAKIETEM SPORTOWYM M:

4-cylindrowy silnik benzynowy BMW TwinPower Turbo + silnik elektryczny eDrive, moc systemowa 215 kW (292 KM), 20-calowe obręcze kół M ze stopów lekkich Y Spoke 846 M Bicolor Jet Black z ogumieniem mieszanym, lakier metalizowany w kolorze niebieskim Phytonic, światła laserowe BMW, deska rozdzielcza obita Sensatekiem, fotele komfortowe w ekskluzywnnej skórze Nappa w kolorze kości słoniowej z ekskluzywnym stebnowaniem i lamówką w kontrastującym kolorze czarnym, listwy ozdobne z aluminium Rhombicle w kolorze szarego dymu z listwą akcentową w perłowym chromie.

Przedstawione są tu modele, elementy wyposażenia i możliwości konfiguracji (wyposażenie standardowe i dodatkowe) samochodów dostarczanych przez BMW AG na rynek niemiecki. Zakres wyposażenia i możliwości konfiguracji wyposażenia standardowego i dodatkowego w poszczególnych modelach mogą ulec zmianie po terminie zamknięcia wydania 11.11.2020 r. oraz w innych krajach Unii Europejskiej. Szczegółowych informacji udzielają salony sprzedaży BMW. Zmiany konstrukcji i wyposażenia zastrzeżone. Po zakończeniu fazy użytkowania każdy pojazd może oczywiście zostać poddany recyklingowi lub zutylizowany. Dalsze informacje na temat zwrotu starego samochodu można znaleźć na naszej stronie internetowej [www.bmw.pl/recycling](http://www.bmw.pl/recycling)

© BMW AG, Monachium / Niemcy. Przedruk, również we fragmentach, tylko za pisemną zgodą BMW AG, Monachium.